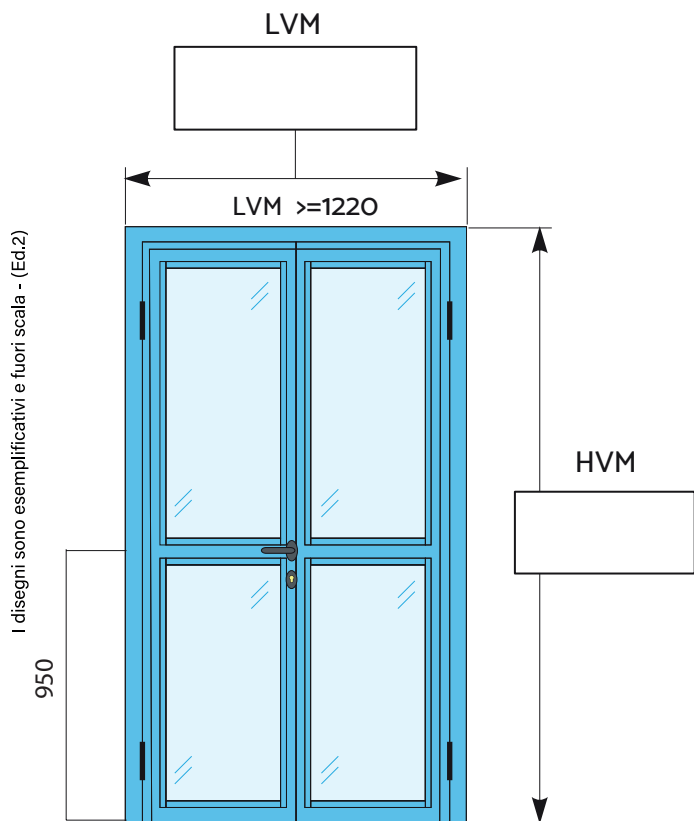


Cliente: \_\_\_\_\_ Data: \_\_\_\_\_

N° ordine/Offerta: \_\_\_\_\_ Rif: \_\_\_\_\_ Ubicazione: \_\_\_\_\_

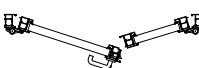



Portafinestra con fermavetri  
"lato a tirare"

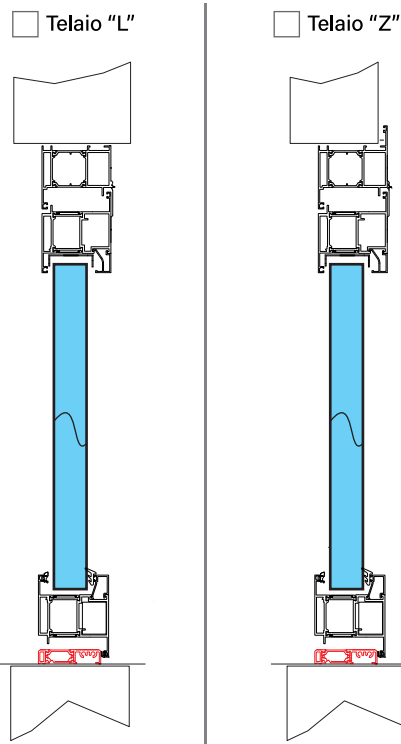
**Classificazione**

- EI<sub>2</sub> 30**  
Sp.=75 mm
- EI<sub>2</sub> 60**  
Sp.=75 mm
- EI<sub>2</sub> 90**  
Sp.=89 mm
- EI<sub>2</sub> 120**  
Sp.=89mm

**Lato a tirare**

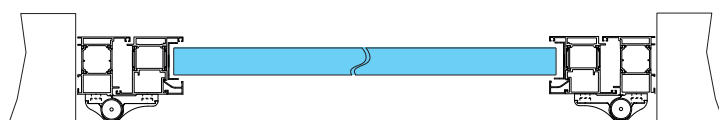
- Tira Sinistra  
  
Qtà. \_\_\_\_\_
- Tira Destra  
  
Qtà. \_\_\_\_\_

**Tipologia di telaio**

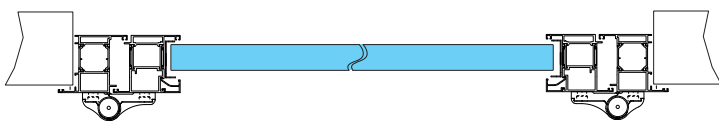


**Anta-telaio**

- Telaio "L" su muro - ante "Z"



- Telaio "Z" su muro - ante "Z"



**Accessori**

- 1/2 maniglia lato a tirare:  Inox  Nero
- 1/2 cilindro lato a tirare
- Coppia maniglia + cilindro:  Inox  Nero
- Chiudiporta:  Argento  Nero
- Cerniere:  Argento  Nero  Bianco
- Coprifili angolari 40x20 mm
- Senza fascione intermedio
- Vetro camera
- Vetro non camera e con pellicola uv
- SA  S200  Soglia mobile

**Finiture di serie liscio opaco**

- |                                   |                                   |                                   |                                   |
|-----------------------------------|-----------------------------------|-----------------------------------|-----------------------------------|
| <input type="checkbox"/> Ral 9010 | <input type="checkbox"/> Ral 3003 | <input type="checkbox"/> Ral 6029 | <input type="checkbox"/> Ral 7040 |
| <input type="checkbox"/> Ral 1013 | <input type="checkbox"/> Ral 3005 | <input type="checkbox"/> Ral 7001 | <input type="checkbox"/> Ral 8003 |
| <input type="checkbox"/> Ral 6005 | <input type="checkbox"/> Ral 5010 | <input type="checkbox"/> Ral 7006 | <input type="checkbox"/> Ral 8014 |
| <input type="checkbox"/> Ral 8017 | <input type="checkbox"/> Ral 5024 | <input type="checkbox"/> Ral 7016 | <input type="checkbox"/> Ral 8019 |
| <input type="checkbox"/> Ral 1015 | <input type="checkbox"/> Ral 6009 | <input type="checkbox"/> Ral 7035 | <input type="checkbox"/> Ral 9002 |
| <input type="checkbox"/> Ral 1019 | <input type="checkbox"/> Ral 6021 | <input type="checkbox"/> Ral 7039 | <input type="checkbox"/> Ral 9005 |

**Finitura bicolore**

Ral Interno \_\_\_\_\_

Ral Esterno \_\_\_\_\_

**Altra finitura**

Ral \_\_\_\_\_

**Note**

Esprimere le quote in millimetri

Timbro e firma

**Tipologia di fissaggio (vedi istruzioni di montaggio)**

- Fori di ancoraggio per sottostruttura
- Fori di ancoraggio per tasselli